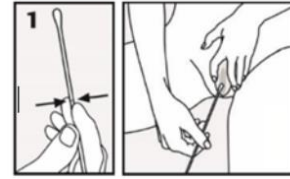


Instructions pour auto-prélèvement

Respecter les instructions pour assurer la qualité et la fiabilité des résultats

Recommandations avant le prélèvement :

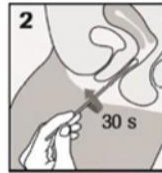
- Déshabillez-vous pour accéder facilement à la zone vaginale
- Installez-vous dans une position confortable
- Retirer le tube de prélèvement ainsi que l'écouvillon. Seul le plus épais sera utilisé
- N'humidifiez pas l'écouvillon avant le prélèvement
- Tenez l'écouvillon d'une main de sorte que la marque se trouve au-dessus de votre main
- Maintenez les lèvres écartées avec l'autre main



Prélèvement :

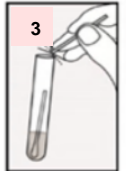
Etape 1 :

- Insérer l'écouvillon à une profondeur de 5 cm dans l'ouverture vaginale
- Faites tourner doucement l'écouvillon pendant environ 30 sec tout en frottant contre les parois vaginales
- Retirer soigneusement l'écouvillon
- Veillez à ce que l'écouvillon n'entre en contact avec aucune surface



Etape 3 :

- Inclinez avec précaution l'écouvillon contre le bord du tube afin de briser la tige de l'écouvillon au niveau de la ligne noire
- Jetez la partie supérieure de l'écouvillon.



Etape 4 :

- Refermez le tube en serrant bien le bouchon.

Etape 5 :

- **Notez sur le tube votre Nom et Prénom.**

Etape 2 :

- Retirer le bouchon du tube.
- **Attention à ne pas renverser le liquide présent à l'intérieur !**
- Placer l'écouvillon dans le tube jusqu'à ce que la ligne noire visible sur la tige soit alignée avec le bord du tube.

Conservation :

- A température ambiante. Apporter le prélèvement dans les 12 heures au laboratoire avec cette fiche complétée.

Recueil

Date et Heure du prélèvement (OBLIGATOIRE) : Le.... / / **A h** Auto-prélèvement Identité préleveur :

Type de recherche : Prélèvement vaginal (milieu E Swab)

Recherche de chlamydia / gonocoque / mycoplasma genitalium (milieu PCR)

Renseignements Patient

Nom de naissance : Nom d'usage
 Prénom : Né (e) : le / /
 Adresse complète :
 Téléphone : Portable :

Renseignements Assuré

N° SS : Si différent du patient, Nom / prénom :
 Sécurité Sociale : Caisse N° AMC : N° adh :

A compléter que si nécessaire : 100 % ALD : CMU

100% sauf médicament 35% Maternité -> Date début de grossesse :/...../.....

Renseignements cliniques

Etes-vous enceinte ? OUI NON
 Sécrétions vaginales ? Absence + ++ +++ ++++
 Odeur / couleur particulière ?
 Saignements ? OUI NON
 Démangeaisons ? OUI NON
 Autres signes ?
 Avez-vous reçu un traitement antibiotiques récent ? OUI NON -> Si oui, lequel ? Quand ?
 Traitement encore en cours ? OUI NON

Transmission des résultats

Résultat Patient

Serveur de résultat en ligne Retrait laboratoire Domicile (poste) Par mail :
 Retrait pharmacie : Nom Je refuse l'alimentation de **Mon espace santé**

Résultat Médecin

A Faxer A téléphoner

Les données personnelles collectées par le laboratoire sont utilisées pour le traitement de votre demande d'examen comprenant le prélèvement, la réalisation des analyses, l'interprétation des résultats, la transmission du compte-rendu de résultats et la facturation. Les données sont conservées suivant la réglementation applicable aux données de santé. Conformément à la réglementation, vous disposez du droit d'accès à vos données personnelles, de rectification, d'opposition à leur traitement ou d'en obtenir la limitation, l'effacement ou leur portabilité lorsque cela est applicable (* Règlement (UE) 2016/679 du Parlement Européen et du Conseil du 27 avril 2016 applicable du 25 Mai 2018 * Loi n°78-17 du 6 janvier 1978 relative à l'informatique, aux fichiers et aux libertés).



Afin de participer efficacement à votre prise en charge, le laboratoire Synlab Hauts de France alimentera votre profil Mon espace santé en y déposant vos documents utiles à la prévention, la continuité et la coordination de vos soins. Vous pouvez vous y opposer pour un motif légitime. Vous pouvez gérer la confidentialité de vos données (par exemple masquer un ou tous vos documents, bloquer des professionnels de santé, ou clôturer Mon espace santé) sur www.monespace-sante.fr. Pour plus d'informations sur vos droits, vous pouvez consulter la FAQ Mon espace santé disponible sur www.monespace-sante.fr/questions-frequentes ou contacter le support Mon espace santé au 34 22.